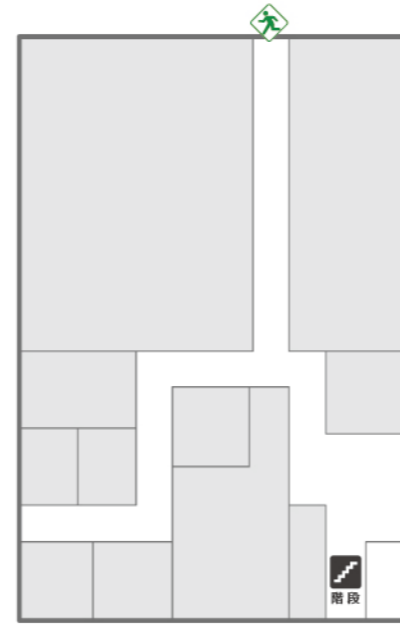
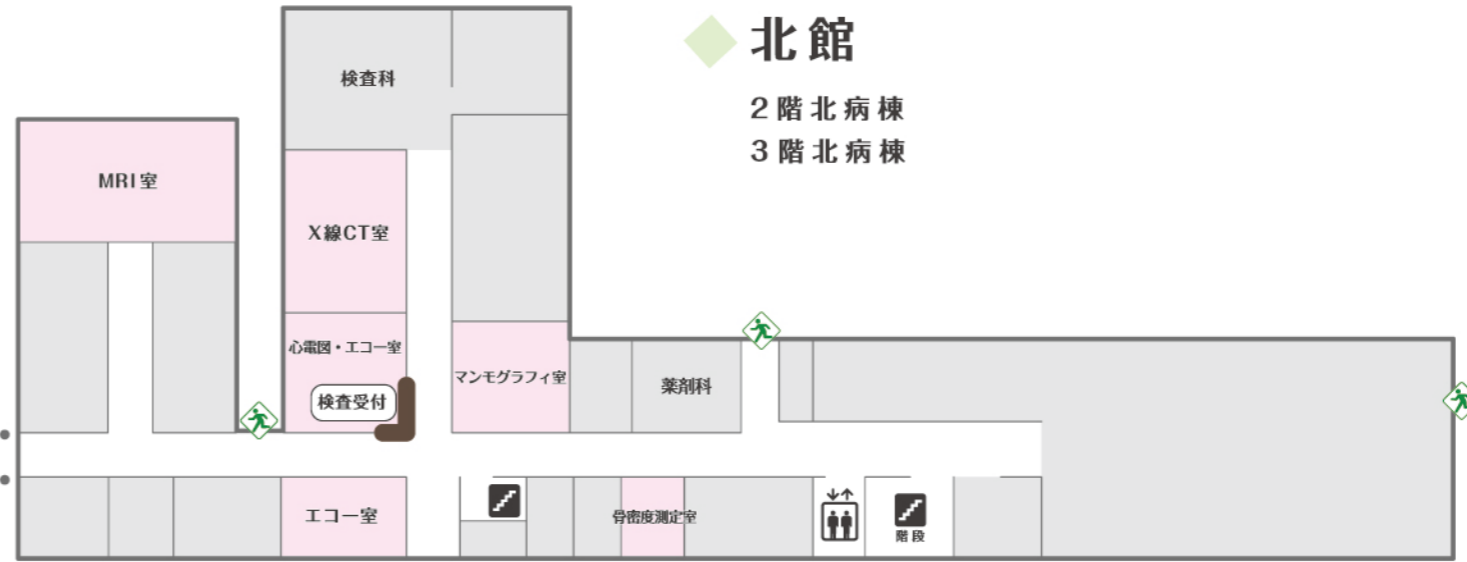


◆ 管理棟



◆ 北館

2階北病棟  
3階北病棟



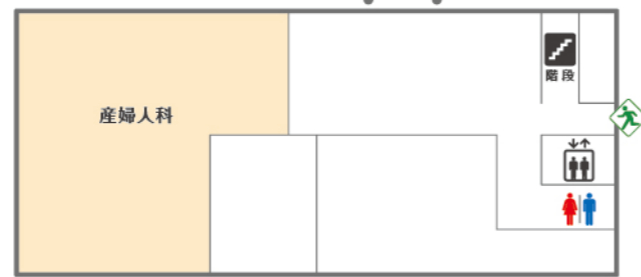
◆ 西館

2F: 病棟



◆ 南館

2階南病棟  
3階南病棟



◆ 東館

2階東病棟  
3階東病棟  
4階東病棟

- 外来
- 検査・特殊治療室
- 職員専用スペース
- 非常出口

◆ 新南館

2F: 健康管理センター  
3・4F: 透析センター

病棟へお越しのお客様

北・南病棟へお越しのお客様は①番エレベーターで2・3Fへお上がりください。  
西病棟へお越しのお客様は②番エレベーターで2Fへお上がりください。  
東病棟へお越しのお客様は③番エレベーターをご利用ください。